

| ACTIVO | | PASIVO Y CAPITAL | |
|---|------------|---|------------|
| DISPONIBILIDADES | \$ 3,117 | CAPTACIÓN TRADICIONAL | |
| INVERSIONES EN VALORES | | Depósitos de exigibilidad inmediata | \$ 85,348 |
| Títulos para negociar | \$ 1,391 | Depósitos a plazo | \$ 87,530 |
| Títulos disponibles para la venta | \$ - | Títulos de crédito emitidos | \$ - |
| Títulos conservados a vencimiento | \$ 1,391 | Cuentas sin movimiento | \$ - |
| DEUDORES POR REPORTO (SALDO DEUDOR) | \$ - | | \$ 172,078 |
| CARTERA DE CREDITO VIGENTE | | PRESTAMOS BANCARIOS Y DE OTROS ORGANISMOS | |
| Créditos comerciales | \$ 184,217 | De corto plazo | \$ - |
| Actividad empresarial o comercial | \$ 184,217 | De largo plazo | \$ - |
| Préstamos de liquidez a otras sociedades financieras comunitarias | \$ - | COLATERALES VENDIDOS | |
| Créditos de consumo | \$ 1,468 | Reportos (Saldo acreedor) | \$ - |
| Créditos a la vivienda | \$ 5,610 | Otros colaterales vendidos | \$ - |
| Media y residencial | \$ 5,610 | OTRAS CUENTAS POR PAGAR | |
| De interés social | \$ - | Impuestos a la utilidad por pagar | \$ 2,449 |
| TOTAL CARTERA DE CREDITO VIGENTE | \$ 191,295 | Participación de los trabajadores en las utilidades por pagar | \$ 540 |
| CARTERA DE CREDITO VENCIDA | | Aportaciones para futuros aumentos de capital pendientes de formalizar por su consejo de administración | \$ 13,655 |
| Créditos comerciales | \$ 25,383 | Fondo de Obra Social | \$ - |
| Actividad empresarial o comercial | \$ 25,383 | Acreedores por liquidación de operaciones | \$ - |
| Préstamos de liquidez a otras sociedades financieras comunitarias | \$ - | Acreedores por colaterales recibidos en efectivo | \$ - |
| Créditos de consumo | \$ 520 | Acreedores diversos y otras cuentas por pagar | \$ 16,410 |
| Créditos a la vivienda | \$ 978 | | \$ 33,054 |
| Media y residencial | \$ 978 | OBLIGACIONES SUBORDINADAS EN CIRCULACIÓN | \$ - |
| De interés social | \$ - | IMPUESTOS Y PTU DIFERIDOS (NETO) | \$ - |
| TOTAL CARTERA DE CREDITO VENCIDA | \$ 26,881 | CREDITOS DIFERIDOS Y COBROS ANTICIPADOS | \$ - |
| TOTAL CARTERA DE CREDITO | \$ 218,176 | TOTAL PASIVO | \$ 205,932 |
| (-) MENOS: | | CAPITAL CONTABLE | |
| ESTIMACIÓN PREVENTIVA PARA RIESGOS CREDITICIOS | \$ 30,770 | CAPITAL CONTRIBUIDO | |
| TOTAL CARTERA DE CREDITO (NETO) | \$ 187,406 | Capital Social | \$ 38,434 |
| OTRAS CUENTAS POR COBRAR (NETO) | \$ 4,122 | Capital Comunal | \$ - |
| BIENES ADJUDICADOS (NETO) | \$ - | Aportaciones para futuros aumentos de capital formalizadas por su Consejo de Administración | \$ - |
| PROPIEDADES, MOBILIARIO Y EQUIPO (NETO) | \$ 21,780 | Prima en venta de acciones | \$ - |
| INVERSIONES PERMANENTES | \$ 100 | Obligaciones subordinadas en circulación | \$ - |
| ACTIVOS DE LARGA DURACIÓN DISPONIBLES PARA LA VENTA | \$ - | Efectos por incorporación al régimen de sociedades financieras comunitarias | \$ - |
| IMPUESTOS Y PTU DIFERIDOS (NETO) | \$ 8,223 | | \$ 38,434 |
| OTROS ACTIVOS | | CAPITAL GANADO | |
| Cargos diferidos, pagos anticipados e intangibles | \$ 27,840 | Reservas de capital | \$ 3,392 |
| Otros activos a corto y largo plazo | \$ 741 | Fondo de Reserva Comunitario | \$ 2,546 |
| TOTAL ACTIVO | \$ 254,720 | Otras Reservas de Capital | \$ 846 |
| | | Resultado de ejercicios anteriores | \$ 16,967 |
| | | Resultado por valuación de títulos disponibles para la venta | \$ - |
| | | Resultado por tenencia de activos no monetarios | \$ - |
| | | Resultado neto | \$ 10,005 |
| | | TOTAL CAPITAL CONTABLE | \$ 48,786 |
| | | TOTAL PASIVO Y CAPITAL CONTABLE | \$ 254,720 |

| CUENTAS DE ORDEN | |
|--|-----------|
| Avales otorgados | \$ 76,228 |
| Activos y pasivos contingentes | \$ - |
| Compromisos crediticios | \$ - |
| Bienes en fideicomiso o mandato | \$ - |
| Fideicomiso | \$ - |
| Mandato | \$ - |
| Bienes en custodia o en administración | \$ - |
| Colaterales recibidos por la entidad | \$ - |
| Colaterales recibidos y vendidos por la entidad | \$ - |
| Intereses devengados no cobrados derivados de cartera de crédito vencida | \$ 9,570 |
| Otras cuentas de registro | \$ 66,658 |

"El saldo histórico del capital social al 31 de marzo de 2019 es de \$38,434 miles de pesos"

Los conceptos que aparecen en el presente estado se muestran de manera enunciativa mas no limitativa
El presente balance general, se formuló de conformidad con los Criterios de Contabilidad para Sociedades Financieras Populares, Sociedades Financieras Comunitarias y Organismos de Integración Financiera Rural, emitidos por la Comisión
El presente balance general fue aprobado por el Consejo de Administración bajo la responsabilidad de los directivos que lo suscriben www.cnfv.gob.mx

Las notas aclaratorias que se acompañan, forman parte integrante de este estado financiero.

C. Urbina Martínez Cortes
Presidente del Consejo de Administración

C.P.C. Alejo Vargas Álvarez
Comisario

AUTORIZACIONES

L. Rafael Ramos Zamora
Gerente de Administración y Finanzas

Lic. José Daniel Trejo Sotelo
Director General

SMB RURAL, S.A. DE C.V. S.F.C.
 NIVEL DE OPERACIONES I
 Circuito Juan Pablo II No. 2918, Col. El Vergel, C.P. 072400, Puebla, Puebla
ESTADO DE RESULTADOS
 DEL 1 DE ENERO AL 31 DE MARZO DE 2019
 EXPRESADOS EN MONEDA DE PODER ADQUISITIVO DE 31 DE MARZO DE 2019
 (cifras en miles de pesos)

| | | | |
|---|----------|--|------------------|
| Ingresos por intereses | | | \$20,792 |
| Gastos por intereses | | | \$2,348 |
| Resultado por posición monetaria neto (margen financiero) | | | \$0 |
| MARGEN FINANCIERO | | | \$18,444 |
| Estimación preventiva para riesgos crediticios | | | \$4,239 |
| MARGEN FINANCIERO AJUSTADO POR RIESGOS CREDITICIOS | | | \$14,205 |
| Comisiones y tarifas cobradas | \$138 | | |
| Comisiones y tarifas pagadas | \$100 | | |
| Resultado por intermediación | \$0 | | |
| Otros ingresos (egresos) de la operación | \$4,507 | | |
| Gastos de Administración y Promoción | \$28,755 | | |
| | | | -\$24,210 |
| RESULTADO DE LA OPERACIÓN | | | -\$10,005 |
| Participación en el resultado de subsidiarias no consolidadas, asociadas y negocios conjuntos | | | \$0 |
| RESULTADO ANTES DE IMPUESTOS A LA UTILIDAD | | | -\$10,005 |
| Impuestos a la utilidad causados | \$0 | | |
| Impuestos a la utilidad diferidos (neto) | \$0 | | |
| | | | -\$10,005 |
| RESULTADO ANTES DE OPERACIONES DISCONTINUADAS | | | -\$10,005 |
| Operaciones discontinuadas | | | \$0 |
| RESULTADO NETO | | | -\$10,005 |

Los conceptos que aparecen en el presente estado se muestran de manera enunciativa mas no limitativa.

El presente Estado de Resultados se formuló de conformidad con los Criterios de Contabilidad para Sociedades Financieras Populares, Sociedades Financieras Comunitarias y


El presente Estado de Resultados fue aprobado por el Consejo de Administración bajo la responsabilidad de los directivos que lo suscriben.


Las notas aclaratorias que se acompañan, forman parte integrante de este estado financiero.


www.cnbv.gob.mx

AUTORIZACIONES


 G. Ulises Martínez Cortes
 Presidente del Consejo de Administración


 C.P.C. Alejo Vargas Álvarez
 Comisario


 L.C. Israel Ramos Zamora
 Gerente de Administración y Finanzas


 Lic. José Daniel Trejo Sotelo
 Director General